



GOOGLE ÜBERSETZER

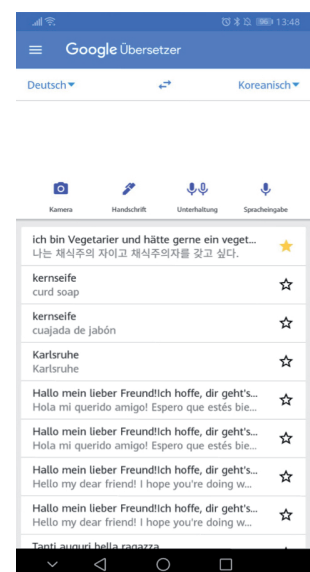


Eine weitere, sehr nützliche App für Auslandsreisen ist der *Google Übersetzer*. Bei Verständigungsschwierigkeiten mit Einheimischen war der Google Übersetzer schon oft für sehr viele Nutzer der „Retter in der Not“. Der Google Übersetzer ist kostenlos und kann aus dem App Store bzw. Play Store heruntergeladen werden.

Schriftliche Übersetzung

Der Google Übersetzer ist ein Wörterbuch für jede Sprache der Welt. Wenn Sie ein Wort oder einen einfachen Satz in den Google Übersetzer eintippen, dann wird die Zielsprache ausgewählt und die App zeigt die Übersetzung an. Diese textliche Übersetzung funktioniert in 103 Sprachen der Welt (Stand 2019).

Weil man eine Übersetzer-Funktion verständlicherweise vor allem im Ausland benötigt, wo eventuell keine Internetverbindung mit dem Smartphone möglich ist, kann eine Sprache auch auf das Handy heruntergeladen werden. Wenn ein solches „Sprachpaket“ einer Sprache im Handyspeicher abgespeichert wurde, dann ist es immer verfügbar, auch in Regionen ohne Internetverbindung.



Mündliche Übersetzung

Doch die Übersetzung ist nicht nur schriftlich, sondern auch mündlich möglich. Sie können in Ihrer Muttersprache in das Mikrofon sprechen und die App spielt über die Lautsprecher die übersetzte Version als gesprochene Sprache ab. Dies ist vor allem dann hilfreich, wenn man sich bei einer Übersetzung nicht sicher ist, wie die Wörter der anderen Sprache korrekt ausgesprochen werden.

Der fremdsprachige Gesprächspartner kann dann sogar in seiner Fremdsprache in das Mikrofon sprechen und die App übersetzt die Antwort wieder in Ihre eigene Muttersprache. Bitte achten Sie darauf, bei dieser Funktion per Mikrofon Hochdeutsch zu sprechen und die Sätze simpel zu gestalten. Außerdem verwenden Sie bitte möglichst wenig Redewendungen und wenig Bildsprache, denn diese sind oft in anderen Kulturen nicht sinnvoll übersetzbar.

Die meisten der 103 Sprachen können heruntergeladen werden und sind dann auch offline, ohne Internetverbindung, verfügbar. Bei sehr exotischen Sprachen ist das Herunterladen (noch) nicht möglich. Bedenken Sie aber, dass das Herunterladen einer Sprache mit Tonfunktion viel Speicherplatz belegt.

Visuelle Übersetzung

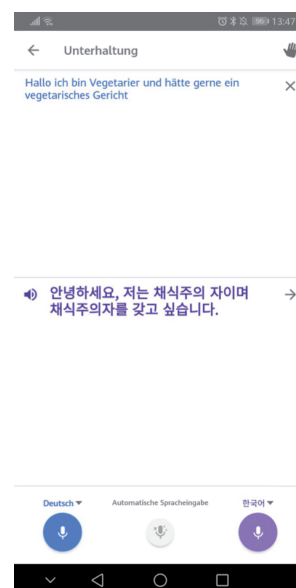
Die absolute Spezialität des Google Übersetzers ist aber die visuelle Übersetzung. Dabei wird innerhalb der Google-Übersetzer-App die Kamerafunktion des Smartphones aktiviert, um ein Bild der Umgebung einzufangen. Die App erkennt dann Texte im Kamerabild und übersetzt diese Texte in Echtzeit, sodass im Kamerabild die Übersetzung erscheint. Dadurch überlagert dann auf dem Bildschirm des Smartphones der übersetzte Text den fremdsprachlichen Text. Es ist so, als würde man durch eine Art „Übersetzer-Brille“ schauen. In Echtzeit wird alles, was an fremdsprachigen Texten zu sehen ist, in die Muttersprache übersetzt.

Neben dieser Echtzeit-Übersetzung mittels der Kamera können auch zuvor angefertigte Fotos oder Bilder, die man zugeschickt bekommt, übersetzt werden.

Hinweis

Bei allen Varianten ist es wichtig, dass vor der Übersetzung die Ausgangssprache, die es zu übersetzen gilt, eingestellt wird. Ebenso muss entsprechend die gewünschte Zielsprache eingestellt werden.

Die Ausgangssprache wird bei der schriftlichen und der visuellen Variante links oben eingestellt, die Zielsprache rechts oben. Nur bei der mündlichen Übersetzungen befindet sich die Auswahl der Sprachen am unteren und nicht am oberen Rand.



Weiterer
Kurs auf
Levato.de:
"Apps"


DAS SMARTPHONE-HANDBUCH

Diese PDF-Datei ist ein Auszug aus unserem Smartphone-Handbuch. Sie können die Seite/n ausdrucken und abheften. Das Smartphone-Handbuch ist die schriftliche Begleitlektüre zu dem Kurs „Was Ihr Smartphone alles kann“.

Zu jeder Lerneinheit bieten wir Ihnen die passenden Seiten aus dem Buch zum Abspeichern und Ausdrucken als PDF-Datei an. Wenn Sie am vollständigen Buch interessiert sind, so können Sie es über unsere Internetseite bestellen:



www.levato.de/shop



Das Buch kostet 19,90 Euro und ist die verständliche Bedienungsanleitung für Ihr Smartphone, egal ob Android-Gerät oder iPhone von Apple.

Wir liefern versandkostenfrei und auf Rechnung.

Das Handbuch ist in vier Kapitel aufgeteilt:

1. Bedienung des Smartphones

Das erste Kapitel ist die universelle, schriftliche Anleitung zur Bedienung eines Smartphones. Dies sind die wesentlichen Inhalte der Einheiten aus dem Online-Kurs.

2. Wissenswertes für den Alltag

Hier geht es um Tipps, Tricks und Basiswissen. All die kleinen Dinge, die man eigentlich erst nach Jahren der Nutzung kennenlernt, präsentieren wir auf diesen Seiten.

3. Apps

Erst die Apps, also die kleinen Anwendungen, machen das Smartphone so "smart". Daher widmen wir diesen ein eigenes Kapitel und stellen nützliche Apps vor.

4. Handy-Lexikon

Haben Sie schon einmal versucht, auf eigene Faust ein neues Handy zu kaufen und wurden dann mit Begriffen wie Dual-SIM, Flatrate, iCloud, Megapixel oder Roaming konfrontiert? Unser viertes Kapitel ist ein verständliches Lexikon für die wichtigsten und häufigsten Begriffe rund ums Smartphone.